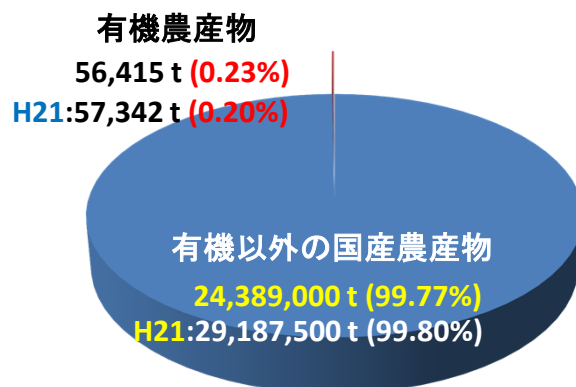
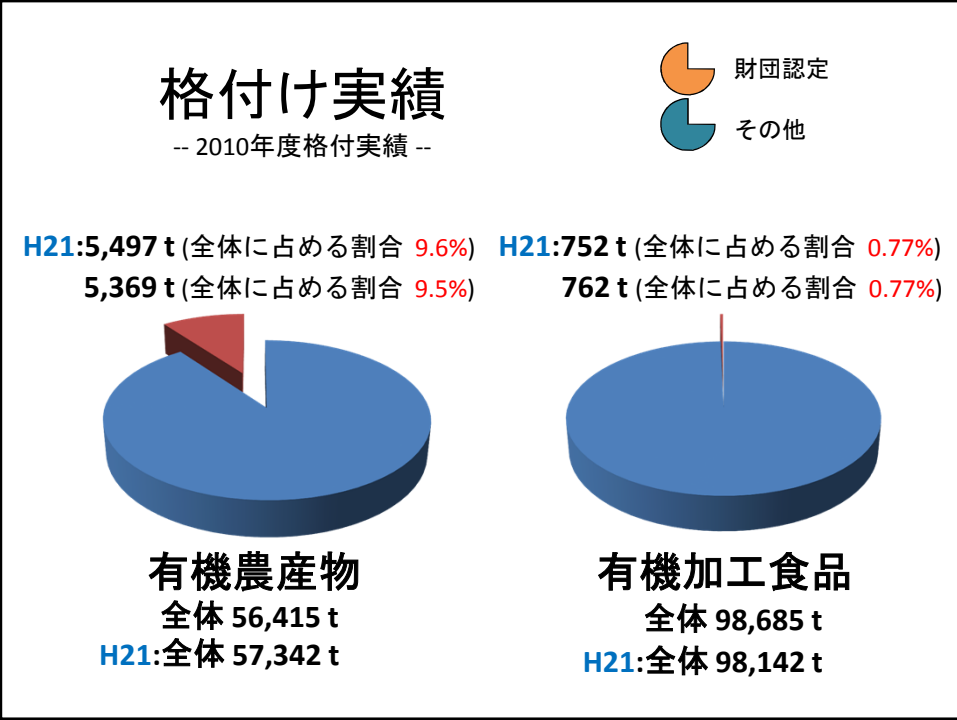
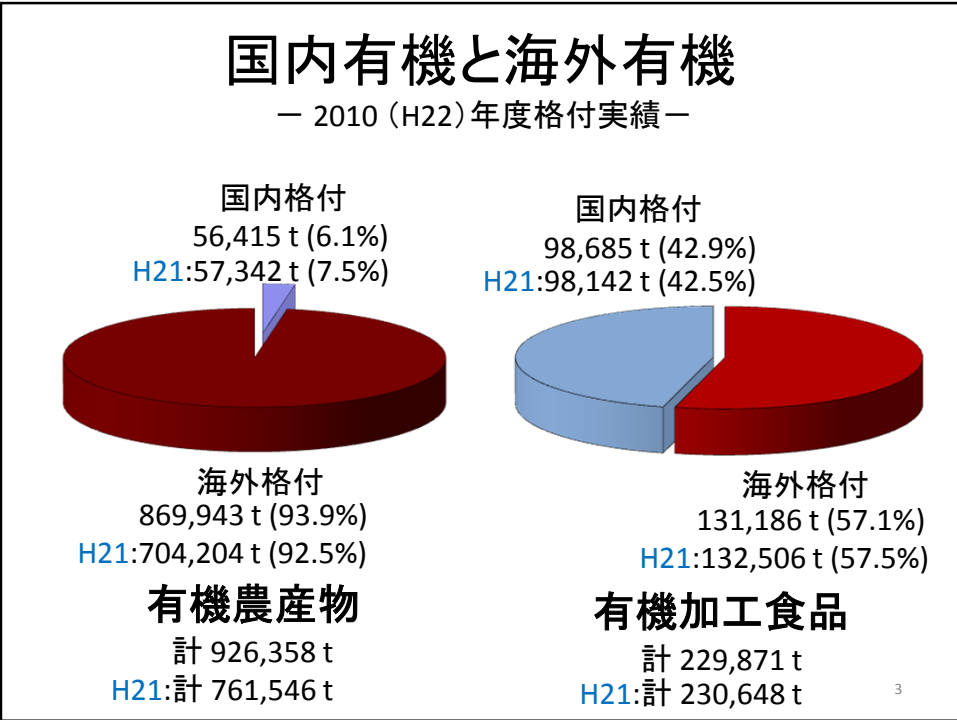


# 有機JASの現状と 本財団認定の状況

## 国産農産物に占める 有機農産物の割合

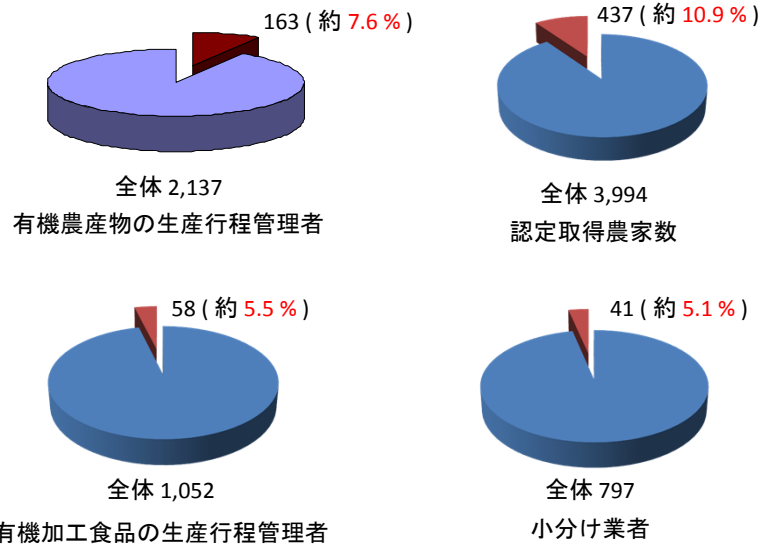
— 2010 (H22) 年度格付実績 —





## 本財団の認定事業者シェア

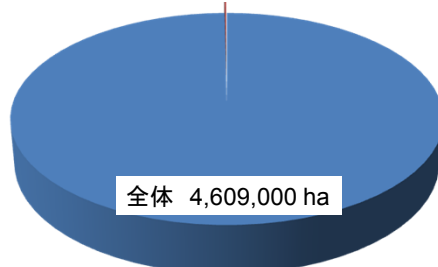
全体は2011年3月31日現在、財団は2012年1月12日現在のデータ



## 全国の耕地面積における 有機JAS認定ほ場面積

耕地面積(ha)

認定ほ場 9,067 ha  
全体に占める割合 (約 0.20%)



(2009年7月15日現在)  
■ それ以外  
■ 有機JAS認定ほ場  
(2010年4月1日現在)

全体 4,609,000 ha

## 本財団の認定ほ場面積シェア

有機JAS認定ほ場面積(ha) 2010年4月1日現在

財団の全体に占める割合 (約 11.4%)

